

**Gotowi**  
BEZGOTÓWKOWI

Edukację finansową dziecka warto rozpocząć jak najwcześniej. Dlatego poniżej znajdziesz przykłady działań wprowadzających najmłodszych w świat ekonomii i finansów.

Nasze propozycje obejmują gry i zabawy, w które możesz zaangażować przedszkolaków i dzieci w wieku szkolnym. Przygotowali je doświadczeni nauczyciele, którzy wiedzą, jak ważne jest odpowiednie podejście do tematu. Jeśli Twoje dziecko nie potrafi jeszcze czytać ani pisać, możesz bawić się razem z nim. Materiały zostały przygotowane tak, aby móc czerpać radość ze wspólnego spędzania czasu.

Starsze pociechy doskonale poradzą sobie same z krzyżówkami czy rysunkami. Warto jednak być obok, by w razie potrzeby wytłumaczyć bardziej skomplikowane pojęcia albo podtrzymywać głód wiedzy, zadając szczegółowe pytania czy rozwijając zabawę o kolejne punkty.

Mamy nadzieję, że przed Wami wspaniały wspólny czas spędzony na odkrywaniu, jak fascynujący jest świat ekonomii, finansów i płatności bezgotówkowych!



**Zabawa plastyczna ucząca kreatywności i słowotwórstwa.****Do zabawy będą potrzebne:**

Wydrukowane plansze z wyrazami w dwóch kategoriach: „pojęcia związane z ekonomią” i „zjawiska przyrodnicze lub nazwy zwierząt”, kartka do rysowania, kredki.

**Opis i przebieg zabawy:**

**1.** Kartoniki, na których zapisane są zestawy wyrazów, drukujemy i tnijemy wzdłuż przerywanych linii. Układamy je w dwóch grupach: „pojęcia związane z ekonomią” i „zjawiska przyrodnicze lub nazwy zwierząt”.

**2.** Uczestnicy zabawy losowo wybierają po jednym wyrazie z obu kategorii. Ich zadaniem jest utworzenie z nich ciekawych połączeń wyrazowych. Jeśli jest to pierwszy kontakt dzieci z metaforą wizualną, wskazane jest, aby osoba dorosła wykonała wspólnie z nimi jeden przykład. Jeżeli wylosowane karty mają napisane „pieniądz” i „motyl”, to otrzymamy następujące możliwości połączenia pojęć i obrazów:

pieniądz + motyl => pieniężny motyl  
 motyli pieniądz  
 motylopieniądz  
 pieniądzomotyl itp.

Podobnie z wyrazami „karta płatnicza” i „stoń”: karta + stoń => karciany stoń  
 stoniokarta  
 stoniowa karta  
 karciostoń itp.

Pozwólmy dzieciom na puszczenie wodzów fantazji i daleko posunięte słowotwórstwo. Pomysłowość i kreatywność niejednokrotnie nas zaskoczą.

**3.** Po grach – zabawach słowami przystępujemy do następnego etapu – wizualizacji, czyli graficznego przedstawienia stworzonej metafory. Przykładowy zestaw wyrazów:

**POJĘCIA ZWIĄZANE Z EKONOMIĄ**

pieniądze	portfel	bankomat	moneta	karta płatnicza
grosz	złotówka	bank	banknot	skarbonka

**NAZWY ZWIERZĄT**

stoń	motyl	kot	lew	koza
żyrafa	ślimak	paw	żółw	tygrys

**ZJAWISKA PRZYRODNICZE**

deszcz	tęcza	śnieg	wiatr	grad
burza	chmura	mróz	szron	mgła


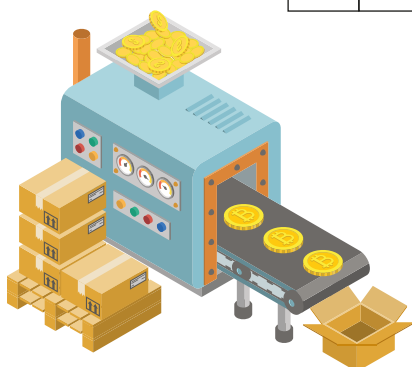
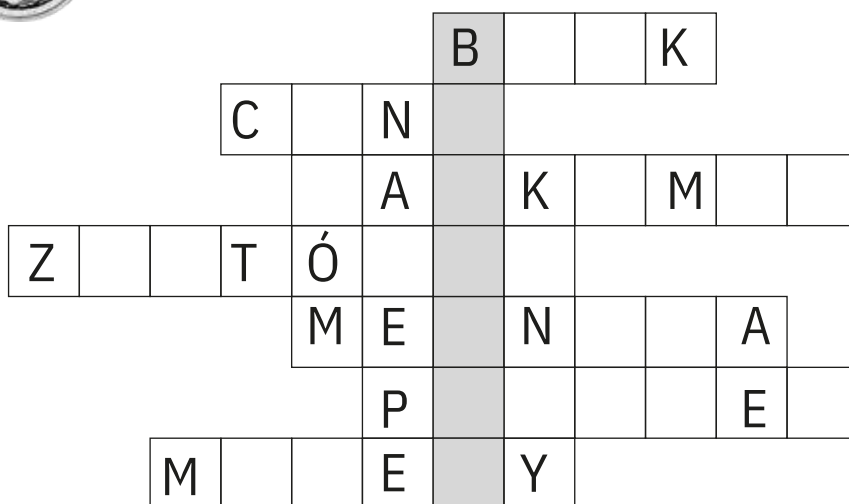
### Gotowi BEZGOTÓWKOWI

#### KRZYŻÓWKI

Zabawa sprawdzająca wiedzę. Do zabawy będą potrzebne: Wydrukowane plansze z krzyżówkami.

#### Opis i przebieg zabawy:


1. Uzupełnij wyrazy wpisane w rzędy krzyżówki. Połącz je z właściwymi rysunkami. Przeczytaj hasło.
2. Rozwiąż krzyżówkę i przeczytaj rozwiązanie.



**Gotowi**  
BEZGOTÓWKOWI

**Rozwiąż krzyżówkę i przeczytaj rozwiązanie. Czy wiesz, jak działa to urządzenie?**

1. Instytucja finansowa zajmująca się gromadzeniem, przechowywaniem i pożyczaniem środków pieniężnych po to, by wypracować zysk. **(BANK)**
2. Kawalek metalu o ustalonym wyglądzie i stałej wadze, który funkcjonuje w obrocie jako pieniądz. **(MONETA)**
3. Specjalny, unikalny kod składający się z czterech cyfr, który zabezpiecza kartę płatniczą podczas przeprowadzania transakcji. **(PIN)**
4. Naczynie służące do przechowywania pieniędzy. Zwykle używane do oszczędzania, by zgromadzić większą kwotę. **(SKARBONKA)**
5. Rodzaj pojemnika na pieniądze, najczęściej skórzanego, tekstylnego lub z innego podobnego materiału. **(PORTFEL)**
6. Zakład zajmujący się produkcją (biciem) monet, medali. **(MENNICA)**
7. Umieszczanie pieniędzy w banku na określony czas na określony procent. **(LOKATA)**
8. Kwota pieniędzy dostarczona przez bank na określony czas i na określonych warunkach. **(KREDYT)**



### Gotowi BEZGOTÓWKOWI

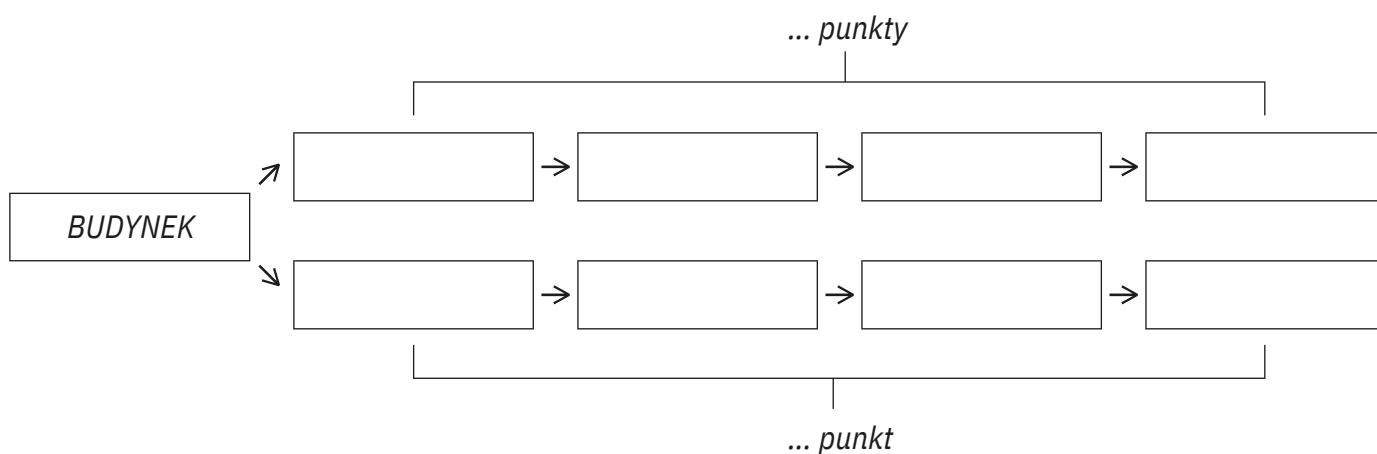
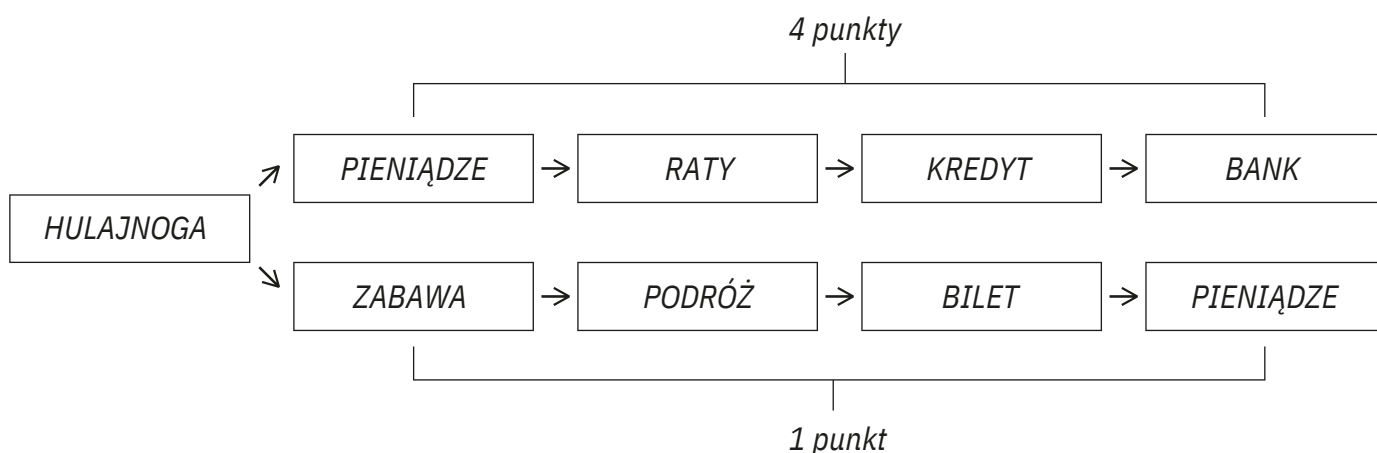
#### ŁAŃCUCHY SKOJARZEŃ

Zabawa ćwicząca pamięć i siłę wyobraźni. Do zabawy będą potrzebne: *Wydrukowana plansza, ołówek lub długopis do pisania.*

Opis i przebieg zabawy:

Zabawa polega na wymyślaniu i zapisywaniu skojarzeń z podanymi wyrazami. Wygrywa ten, kto w swoich **skojarzeniach wykorzysta więcej określeń z ekonomii.**

Przykład:



**Gotowi**  
BEZGOTÓWKOWI

